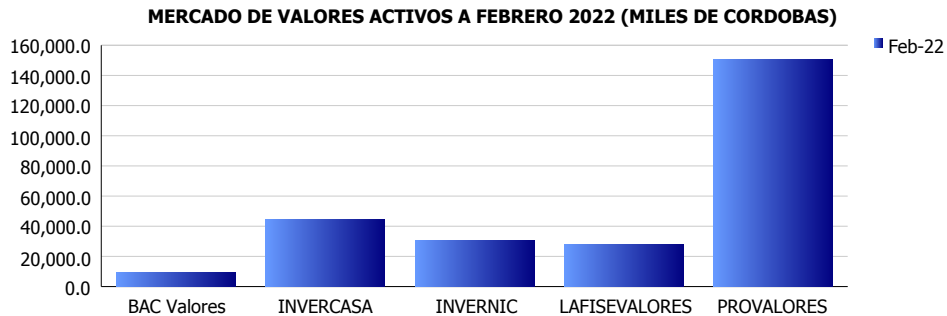


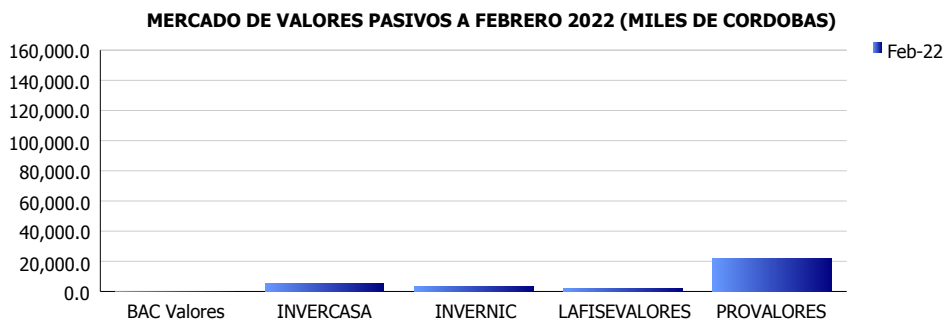


## INSTITUCIONES FINANCIERAS DEL MERCADO DE VALORES INDICADORES FINANCIEROS CONSOLIDADOS (Cifras en miles de córdobas)

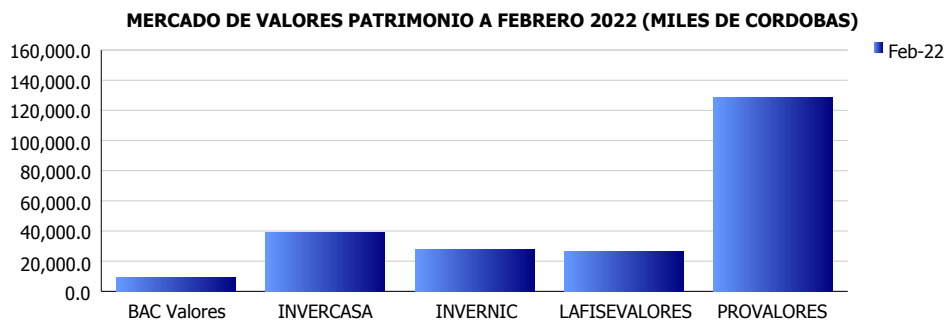
ACTIVOS	
Miles C\$	Feb-22
BAC Valores	9,295.6
INVERCASA	44,294.8
INVERNIC	30,780.6
LAFISEVALORES	28,091.0
PROVALORES	150,620.8
PROMEDIO	52,616.6



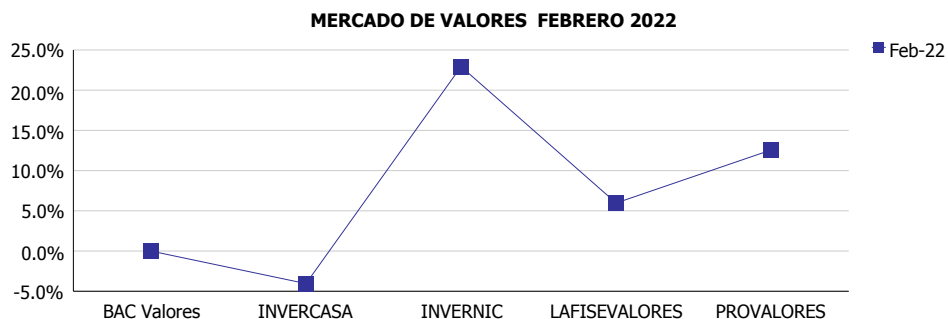
PASIVOS	
Miles C\$	Feb-22
BAC Valores	0.0
INVERCASA	5,086.1
INVERNIC	3,311.4
LAFISEVALORES	1,667.7
PROVALORES	21,988.1
PROMEDIO	6,410.7



PATRIMONIO	
Miles C\$	Feb-22
BAC Valores	9,295.6
INVERCASA	39,208.7
INVERNIC	27,469.3
LAFISEVALORES	26,423.3
PROVALORES	128,632.7
PROMEDIO	46,205.9



ROE	
	Feb-22
BAC Valores	0.0%
INVERCASA	-4.0%
INVERNIC	22.9%
LAFISEVALORES	6.0%
PROVALORES	12.6%
PROMEDIO	7.5%



ROA	
	Feb-22
BAC Valores	0.0%
INVERCASA	-3.3%
INVERNIC	20.9%
LAFISEVALORES	5.7%
PROVALORES	10.4%
PROMEDIO	6.7%

