

FID, S. A.




(compañía nicaragüense - Nota 1)




Estado de resultados

Año que terminó el 31 de diciembre de 2022

(expresados en córdobas - Nota 2)

	2022	2021
Ingresos financieros por:		
Disponibilidades (Nota 4)	C\$ 1,046,034	C\$ 897,522
Inversiones negociables y al vencimiento	10,600,029	9,765,460
Cartera de créditos (Nota 15)	177,546,116	143,438,875
Diferencia cambiaria (Nota 16)	11,245,401	9,555,138
Total ingresos financieros	<u>200,437,580</u>	<u>163,656,995</u>
Gastos financieros por:		
Obligaciones financieras	(17,088,938)	(892,366)
Obligaciones con instituciones financieras y por otros financiamientos	(13,274,049)	(18,269,787)
Diferencia cambiaria (Nota 16)	(7,929,388)	(5,535,062)
Otros gastos financieros	-	(8,442)
Total gastos financieros	<u>(38,292,375)</u>	<u>(24,705,657)</u>
Margen financiero bruto	162,145,205	138,951,338
Gastos por provisión por incobrabilidad de cartera de créditos directa (Nota 17)	(25,424,497)	(22,093,044)
Ingresos por recuperación de la cartera de créditos directa saneada	27,753,591	22,644,099
Margen financiero, neto	164,474,299	139,502,393
Ingresos operativos diversos (Nota 18)	101,795,253	76,217,930
Gastos operativos diversos (Nota 18)	(41,250,286)	(31,053,047)
Resultado operativo bruto	225,019,266	184,667,276
Gastos de administración (Nota 19)	(131,134,033)	(111,360,190)
Resultado antes del impuesto sobre la renta	93,885,233	73,307,086
Gasto por impuesto sobre la renta (Nota 20)	(28,728,288)	(21,970,204)
Resultado del período	<u>C\$ 65,156,945</u>	<u>C\$ 51,336,882</u>

Lic. Yamil Zeradón Gerente General Lic. Alberto Bermúdez Jefe de Finanzas Lic. Donald Hernández Jefe de Contabilidad

Las notas adjuntas son parte integral de estos estados financieros. El presente estado de resultados fue aprobado por la Junta Directiva bajo la responsabilidad de los funcionarios que lo han suscrito.