






Agricorp & Subsidiarias
BALANCE GENERAL CONSOLIDADO
AL 31 DE OCTUBRE DEL 2021

| | | | | | |
|--|----------------------|----------------|--|----------------------|----------------|
| ACTIVO CIRCULANTE | 2,531,337,216 | -51.60% | PASIVO CIRCULANTE | 2,585,674,073 | 52.71% |
| Efectivo y equivalentes de efectivo | 182,923,486 | 3.73% | Prestamos por pagar | 868,460,810 | 17.70% |
| Inversiones mantenidas al vencimiento | - | 0.00% | Porción circulante de préstamos a LP | 188,693,840 | 3.85% |
| Cuentas por cobrar (netas) | 548,264,802 | 11.18% | Documentos por pagar | 478,673,528 | 9.76% |
| Activos financieros a costo amortizado | 463,408,698 | 9.45% | Cuentas por pagar compañías relacionadas | 419,745,259 | 8.56% |
| Cuentas por cobrar compañías afiliadas | 295,372,278 | 6.02% | Proveedores | 386,712,110 | 7.88% |
| Inventarios | 1,041,367,952 | 21.23% | Pasivo por arrendamiento | 6,421,537 | 0.13% |
| | | | Cuentas por pagar y gastos acumulados | 236,966,988 | 4.83% |
| | | | PASIVO A LARGO PLAZO | 1,285,508,550 | 26.21% |
| | | | Prestamos por pagar | 1,097,076,759 | 22.36% |
| | | | Documentos por pagar a LP | 38,241,458 | 0.78% |
| | | | Pasivo por arrendamiento de LP | 42,400,808 | 0.86% |
| | | | Obligaciones postempleo | 39,146,073 | 0.80% |
| | | | Cuentas por pagar relacionadas LP | 19,471,980 | 0.40% |
| | | | Impuesto sobre la renta diferido | 49,171,472 | 1.00% |
| ACTIVO NO CIRCULANTE | 2,374,035,574 | 48.40% | TOTAL PASIVOS | 3,871,182,622 | 78.92% |
| Cuentas por cobrar relacionadas LP | 116,579,213 | 2.38% | PATRIMONIO | 1,018,917,135 | 20.77% |
| Activos financieros a costo amortizado | 13,979,879 | 0.28% | Capital social autorizado, suscrito y pagado | 476,176,000 | 9.71% |
| Inversiones en asociadas | 7,448,133 | 0.15% | Capital social preferente | 35,968,867 | 0.73% |
| Activos financieros a valor razonable | 205,114,292 | 4.18% | Aporte adicional de capital | - | 0.00% |
| Propiedad, planta y equipo | 2,375,859,709 | 48.43% | Reserva legal | 47,617,691 | 0.97% |
| Depreciación acumulada | (532,735,326) | -10.86% | Otras reservas | 8,680,046 | 0.18% |
| Activos por derecho de uso | 45,446,997 | 0.93% | Superavit por revaluación de Activos | 323,459,262 | 6.59% |
| Activos biológicos | 59,155,181 | 1.21% | Efectos de conversión | 16,102,747 | 0.33% |
| Activos intangibles | 31,664,640 | 0.65% | Utilidad o (pérdida) acumulada | 112,475,624 | 2.29% |
| Otros activos | 51,522,855 | 1.05% | Utilidad o (pérdida) del ejercicio | (1,563,101) | -0.03% |
| | | | PARTICIPACION NO CONTROLADORAS | 15,273,033 | 0.31% |
| TOTAL ACTIVO | 4,905,372,790 | 100.00% | TOTAL PASIVO MAS PATRIMONIO | 4,905,372,790 | 100.00% |


LIC. MA. ESTHER MARTÍNEZ
 Contador General




LIC. RUTH LÓPEZ LÓPEZ
 Gerente Financiero