






Agricorp & Subsidiarias
BALANCE GENERAL CONSOLIDADO
AL 30 DE ABRIL DEL 2020

| | | | | | |
|--|----------------------|----------------|--|----------------------|----------------|
| ACTIVO CIRCULANTE | 2,338,032,199 | 54.77% | PASIVO CIRCULANTE | 2,131,366,816 | 49.92% |
| Efectivo y equivalentes de efectivo | 258,511,305 | 6.06% | Prestamos por pagar | 785,059,612 | 18.39% |
| Inversiones mantenidas al vencimiento | 3,673,318 | 0.09% | Porción circulante de préstamos a LP | 144,986,285 | 3.40% |
| Cuentas por cobrar (netas) | 437,480,711 | 10.25% | Documentos por pagar | 540,200,052 | 12.65% |
| Activos financieros a costo amortizado | 397,451,012 | 9.31% | Cuentas por pagar compañías relacionadas | 186,751,718 | 4.37% |
| Cuentas por cobrar compañías afiliadas | 269,520,333 | 6.31% | Proveedores | 291,917,911 | 6.84% |
| Inventarios | 971,395,520 | 22.75% | Pasivo por arrendamiento | 12,317,567 | 0.29% |
| | | | Cuentas por pagar y gastos acumulados | 170,133,672 | 3.99% |
| | | | PASIVO A LARGO PLAZO | 1,009,684,284 | 23.65% |
| | | | Prestamos por pagar | 874,943,980 | 20.49% |
| | | | Pasivo por arrendamiento de LP | 8,606,100 | 0.20% |
| | | | Obligaciones postempleo | 44,953,688 | 1.05% |
| | | | Cuentas por pagar relacionadas LP | 29,985,910 | 0.70% |
| | | | Impuesto sobre la renta diferido | 51,194,606 | 1.20% |
| ACTIVO NO CIRCULANTE | 1,931,166,555 | 45.23% | TOTAL PASIVOS | 3,141,051,100 | 73.57% |
| Cuentas por cobrar relacionadas LP | 17,027,384 | 0.40% | PATRIMONIO | 1,113,224,174 | 26.08% |
| Activos financieros a costo amortizado | 21,148,517 | 0.50% | Capital social autorizado | 476,176,905 | 11.15% |
| Inversiones en asociadas | 6,915,506 | 0.16% | Capital preferente | 35,968,867 | 0.84% |
| Activos financieros a valor razonable | 205,114,292 | 4.80% | Aporte adicional de capital | - | 0.00% |
| Propiedad, planta y equipo | 1,909,923,682 | 44.74% | Efectos de conversión | 14,963,214 | 0.35% |
| Depreciación acumulada | (414,841,298) | -9.72% | Otras reservas | 8,680,046 | 0.20% |
| Activos por derecho de uso | 23,043,575 | 0.54% | Superavit por revaluacion de Activos | 331,728,504 | 7.77% |
| Activos biológicos | 41,149,086 | 0.96% | Reserva legal | 47,617,691 | 1.12% |
| Activos intangibles | 25,637,311 | 0.60% | Utilidad o (pérdida) acumulada | 150,704,750 | 3.53% |
| Otros activos | 96,048,499 | 2.25% | Utilidad o (pérdida) del ejercicio | 47,384,197 | 1.11% |
| | | | PARTICIPACION NO CONTROLADORAS | 14,923,479 | 0.35% |
| TOTAL ACTIVO | 4,269,198,753 | 100.00% | TOTAL PASIVO MAS PATRIMONIO | 4,269,198,753 | 100.00% |


LIC. MA. ESTHER MARTÍNEZ
Contador General




LIC. RUTH LÓPEZ LÓPEZ
Gerente Financiero